

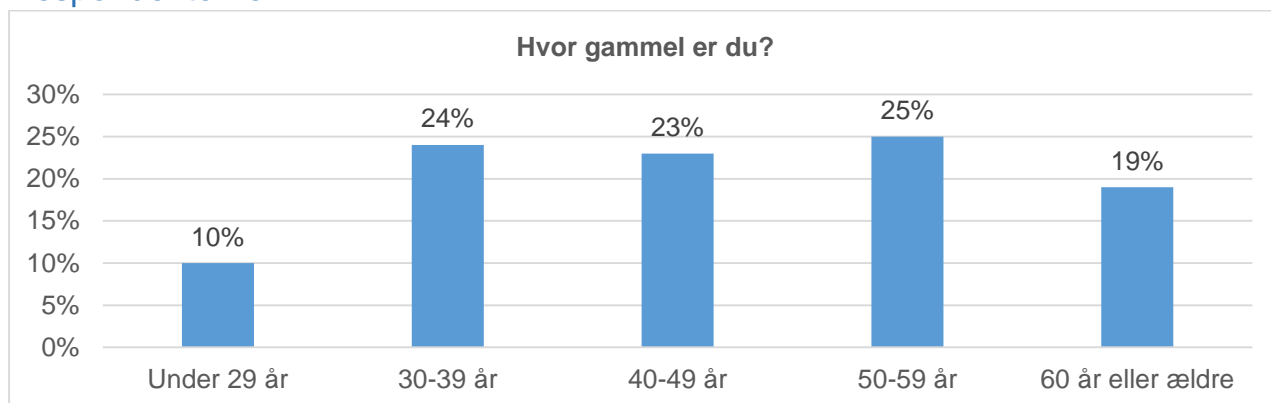
Undersøgelse om arbejdsskader og –ulykker – udelukkende skuespillere

I alt 525 medlemmer har svaret på undersøgelsen. Surveyen er udsendt den 2. oktober 2014, og respondenterne har kunnet besvare spørgeskemaet til og med den 16. oktober 2014. Undersøgelsen har valgt at fokusere på arbejdsskader og –ulykker, som respondenterne har været udsat for inden for de seneste fem år.

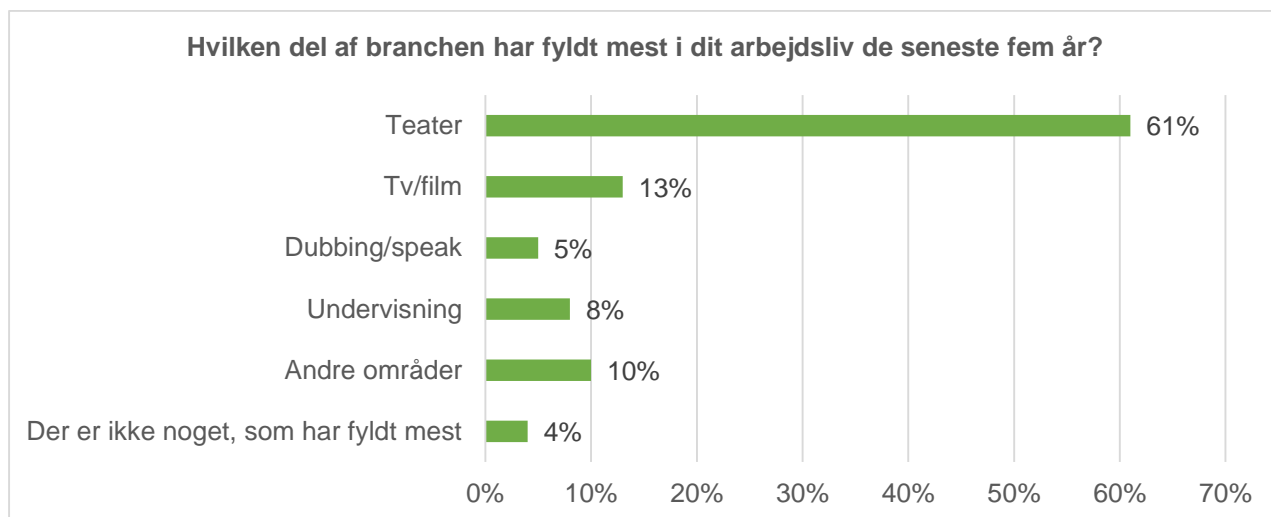
Undersøgelsen er sendt til i alt 1810 medlemmer, hvilket giver en svarprocent på 29.

77 procent (404) af respondenterne er skuespillere. Ud af de 404 skuespillere er 49 procent (200) af respondenter kvinder, mens 51 procent (204) er mænd. Følgende er et udtræk af skuespillernes resultater.

Respondenterne



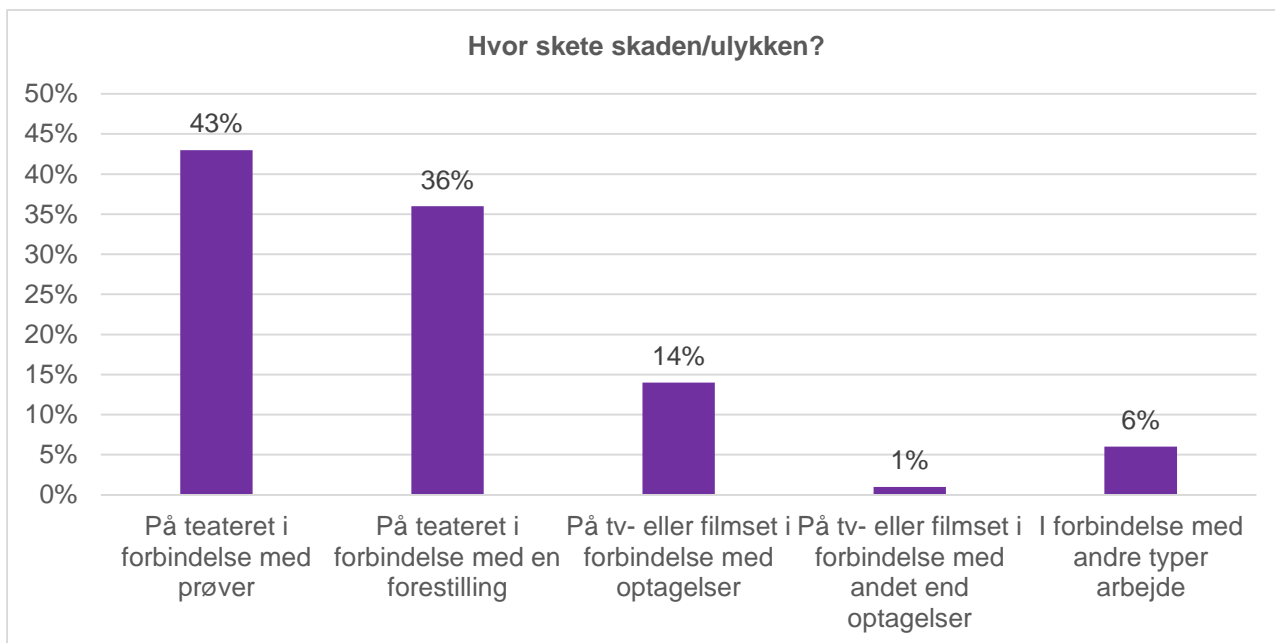
Note 1: Det samlede procenttal er 101 procent på grund af decimaler.



Note 2: Det samlede procenttal er 101 procent på grund af decimaler.

Arbejdsskader og –ulykker

27% (108) af skuespillerne svarer, at de er kommet til skade på deres arbejde inden for de seneste fem år. Skaderne og ulykkerne har primært fundet sted på teatret i forbindelse med enten prøver eller forestillinger.



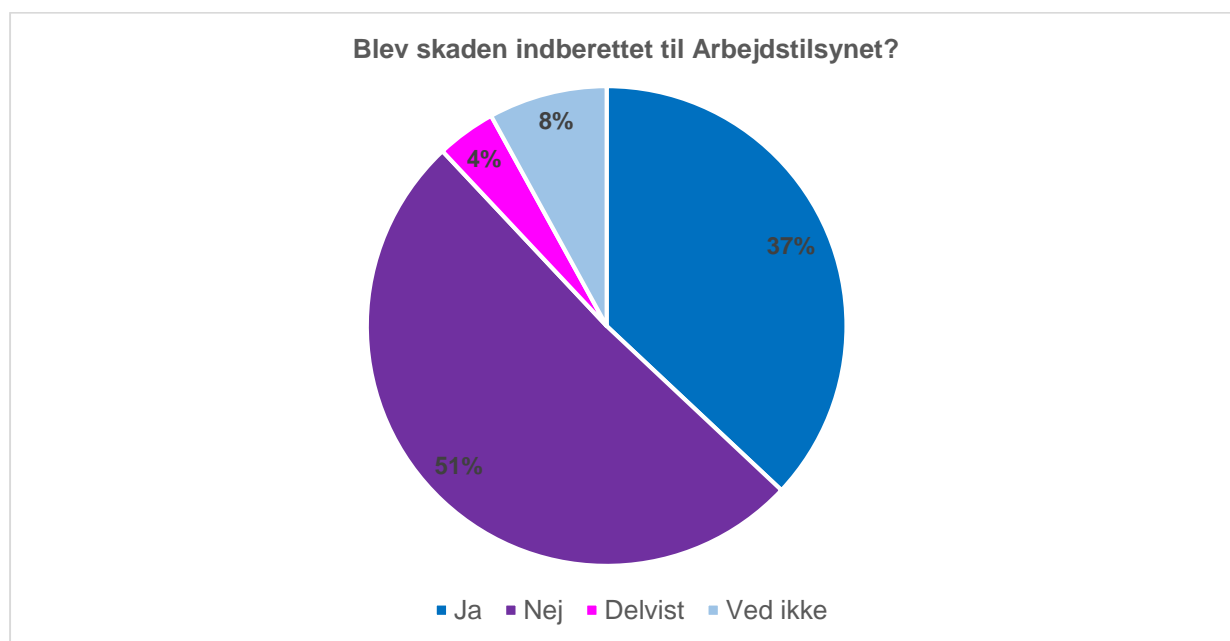
90 procent (97) af de respondenter, der er kommet til skade, har kort forklaret deres skade. Friteksterne er blandede, men de grupperer sig omkring *fald*, *hjernerystelse*, diverse *rygproblemer* som følge af tunge løft, *brækkede* og *forstuede lemmer*, *fibersprængninger* og skader på *sener*.

Flere af ulykkerne er sket i forbindelse med koreograferede scener som fx kampscener og løft.

Enkelte har oplevet skader i forbindelse med arbejde med dyr eller maskiner.

Indberetning af skader og ulykker

37 procent (39) af skaderne er blevet indberettet til Arbejdstilsynet.



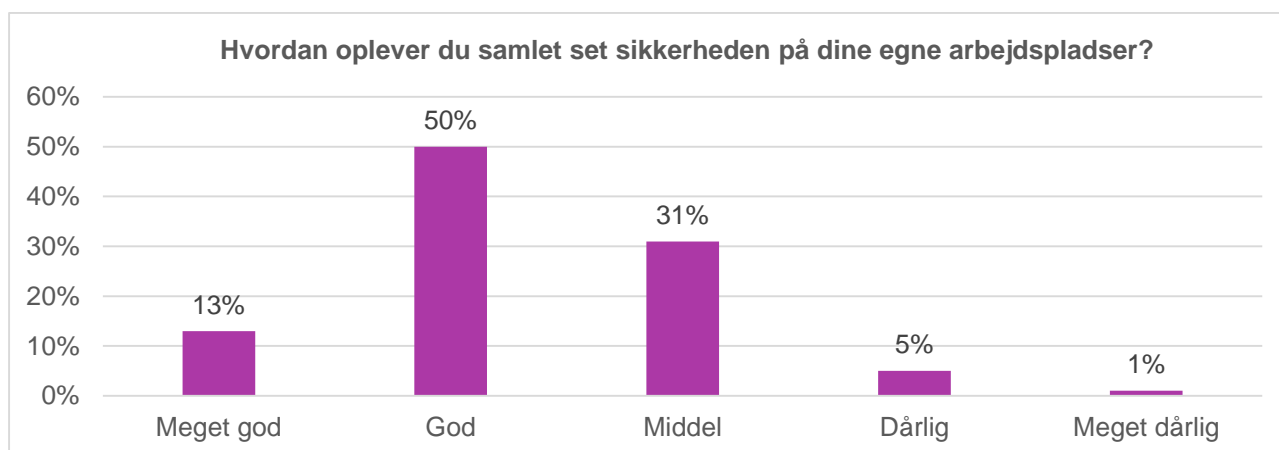
Flest respondenter svarer, at skaden ikke blev indberettet fordi, de 1) ikke vidste, hvor de skulle *henvende* sig, 2) de ikke ville være til *besvær*, eller 3) de var i *tvivl*, om det var en arbejdsskade.

Respondenterne fik også mulighed for at svare ved fritekst og her svarede flere, at de ikke mente, at skaden havde været *voldsom* nok til, at de ville indberette den. En del respondenter svarede også, at skaden skete i forbindelse med *arbejde på skolen* (diverse scenekunstuddannelser).



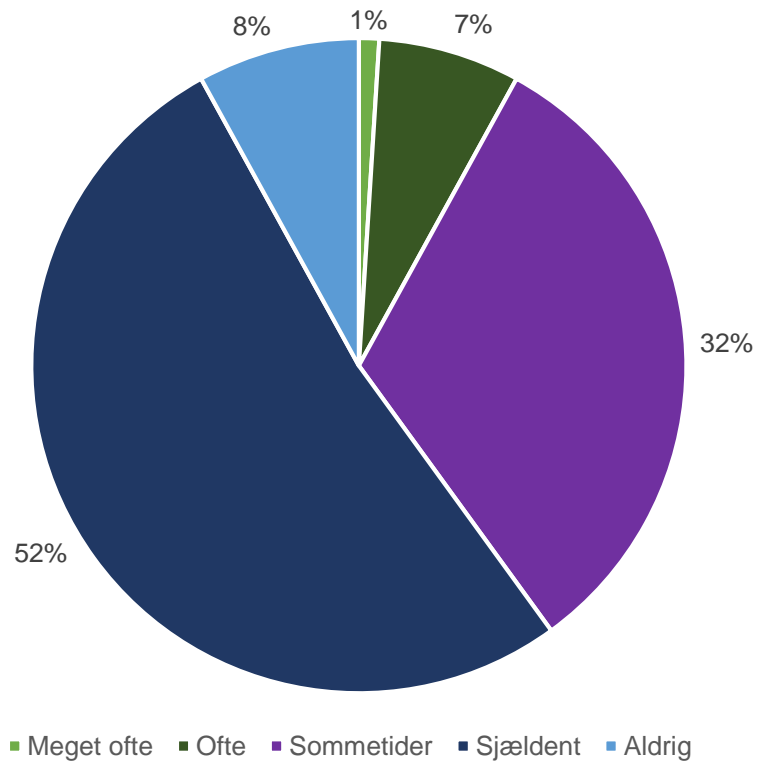
Usikkerhed på arbejdspladsen

Respondenterne vurderer generelt, at sikkerheden er middel eller over middel på deres egne arbejdspladser.

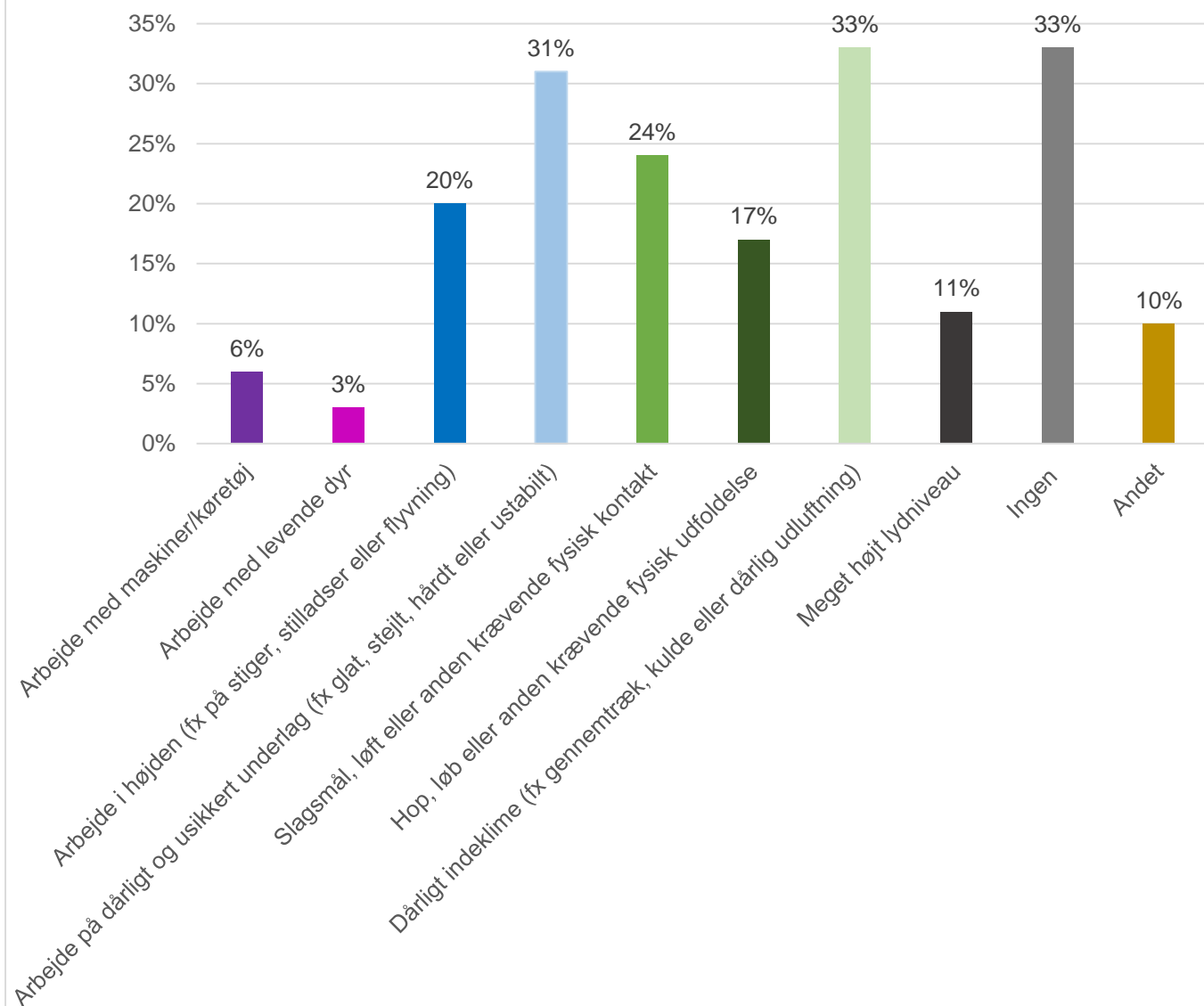


Over halvdelen af respondenterne svarer, at de sjældent eller aldrig er i tvivl om deres egen sikkerhed på deres arbejde. 32 procent (125) svarer, at de *sommetider* er i tvivl om deres egen sikkerhed, hvor 8 procent (28) svarer, at de *ofte* eller *meget ofte* er i tvivl om deres sikkerhed.

Hvor ofte er du i tvivl om din egen sikkerhed på dit arbejde?

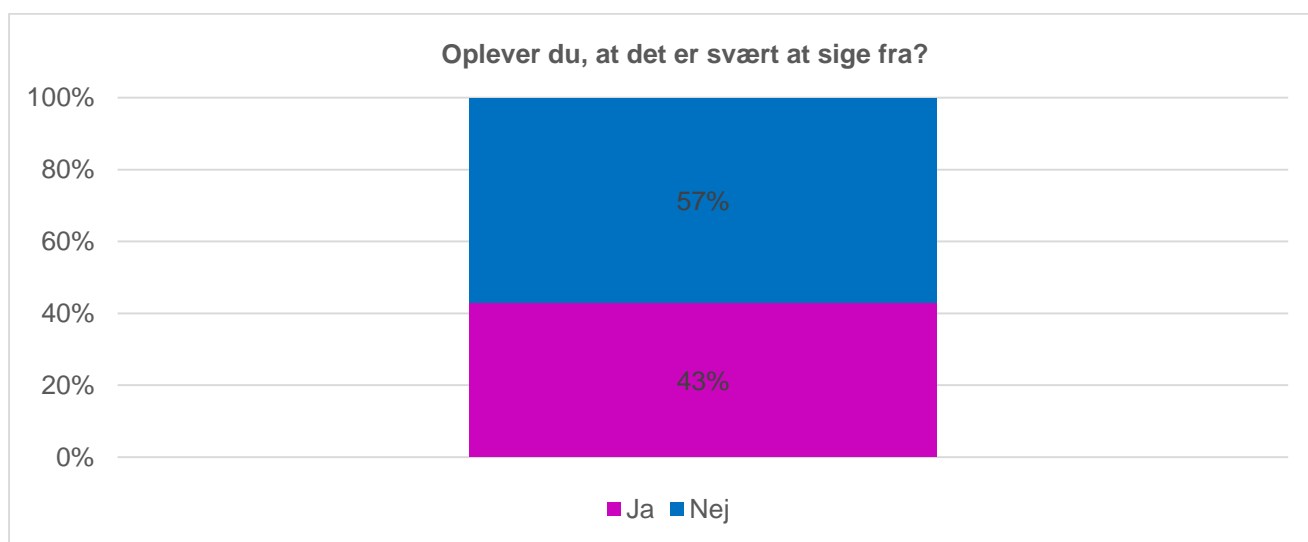
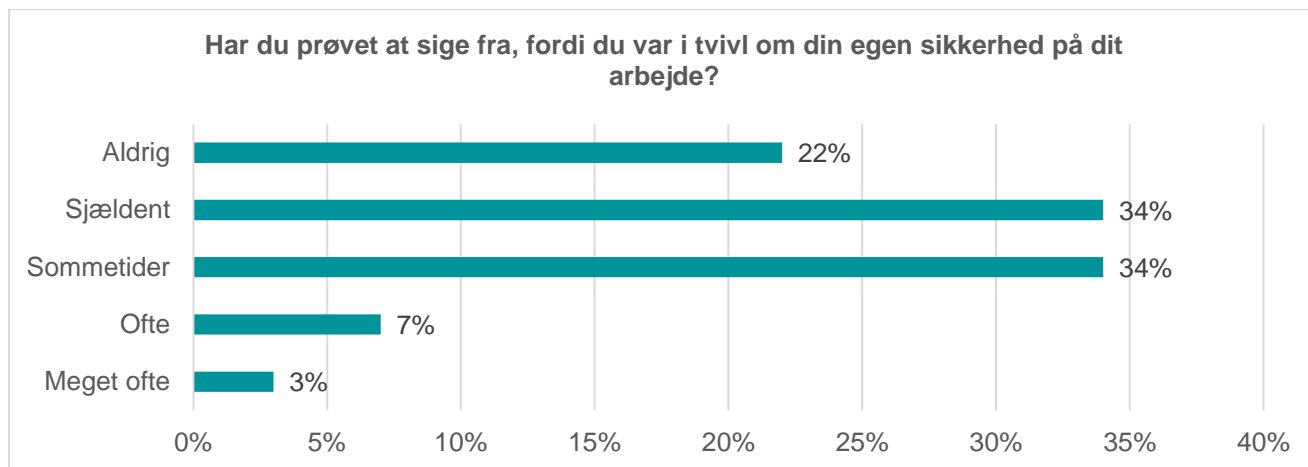


Hvilke situationer har du oplevet, som du følte var usikre, på jobbet i løbet af de seneste fem år?



At skulle sige fra på arbejdspladsen

43 procent (167) af respondenterne oplever, at det er svært at sige fra, når de er i tvivl om sikkerheden.

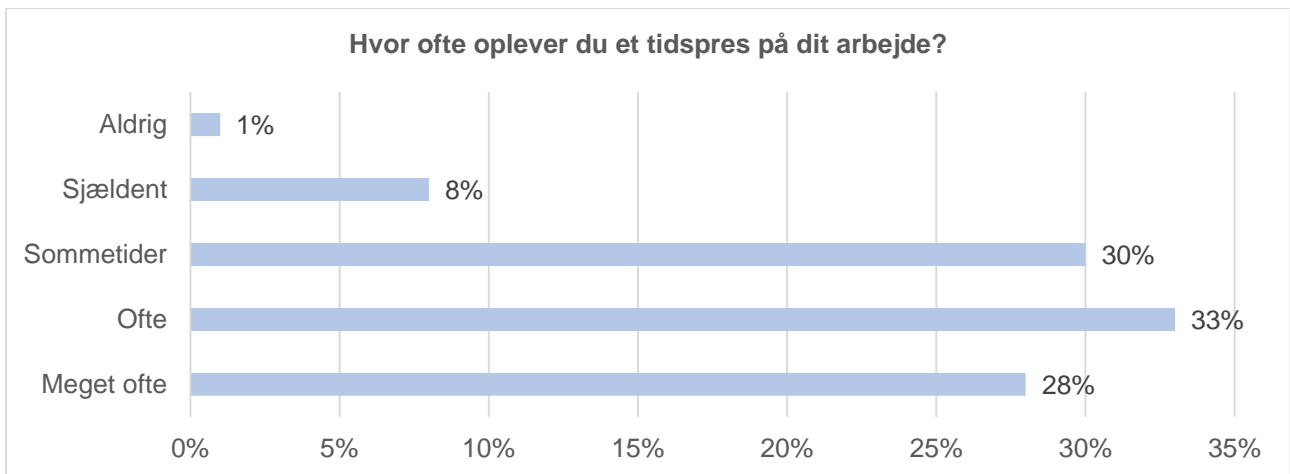


Respondenterne, der oplevede det som svært at sige fra, blev spurgt, hvorfor det er svært. Det er ofte fordi, de ikke vil være til *besvær* eller *stoppe optagelsen/forestillingen/prøverne*, der er årsagen til, at respondenterne finder det svært at sige fra. I friteksten svarer medlemmerne også, at de har svært ved at vide, hvad man kan *tillade sig at sige*. Og en del af respondenterne vil rigtig gerne kunne opfylde det, som forventes af dem, og de ønsker derfor ikke at sige fra.



Tidspres

61 procent (237) af respondenterne svarer, at de ofte eller meget ofte oplever et tidspres på deres arbejde. 9 procent (34) svarer, at de sjældent eller aldrig oplever et tidspres.

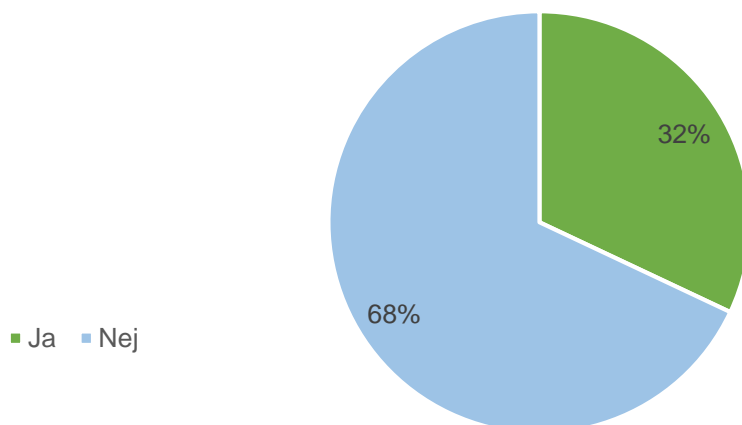


Synlig sikkerhed på arbejdspladserne

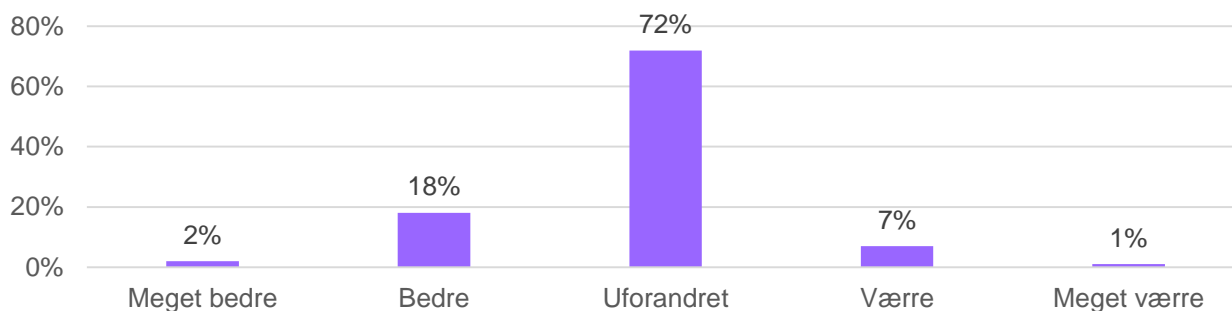
68 procent (263) af respondenterne synes ikke, at der er en synlig sikkerhedsorganisation på deres arbejdspladser.

72 procent (276) mener, at sikkerheden i branchen i dag er uforandret sammenlignet med for fem år.

Synes du, at der er en synlig sikkerhedsorganisation på dine arbejdspladser?



Hvordan oplever du sikkerheden i branchen i dag i forhold til for 5 år siden?



De respondenter, der har svaret, at sikkerheden er blevet værre eller meget værre i forhold til for fem år siden, nævner ofte *små budgetter* og *tid* som årsagen. Der er færre penge til at lave en produktion, og det giver ofte et tidspres.

Den generelle sikkerhed

Til sidst er respondenterne blevet spurgt, hvordan de vurderer, at sikkerheden er på en række af branchens arbejdspladser. Det skal bemærkes, at kun 379 respondenter har besvaret dette spørgsmål. Der er dermed sket et mindre fald i antallet af respondenter fra de oprindelige 404.

Hvordan vurderer du generelt, at sikkerheden er på følgende arbejdspladser?

