



ARBEJDSKADER OG -ULYKKER

En undersøgelse blandt medlemmer af Dansk Skuespillerforbund

December 2014

Udarbejdet af: Dansk Skuespillerforbund

Undersøgelse om arbejdsskader og -ulykker

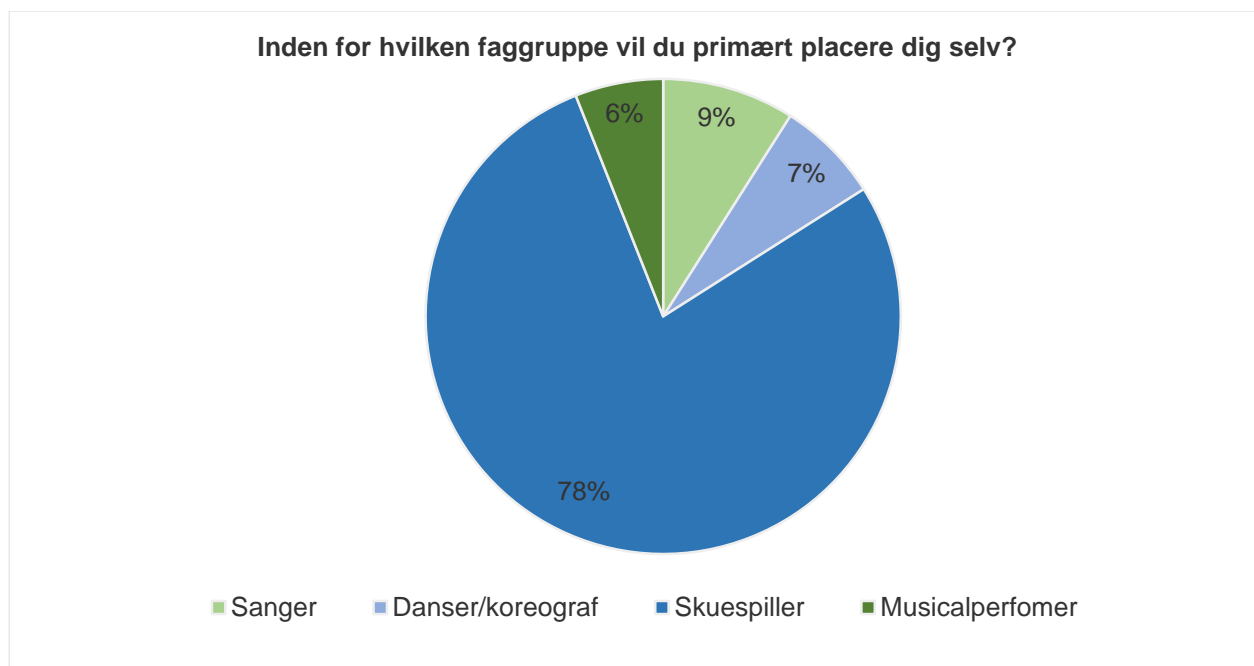
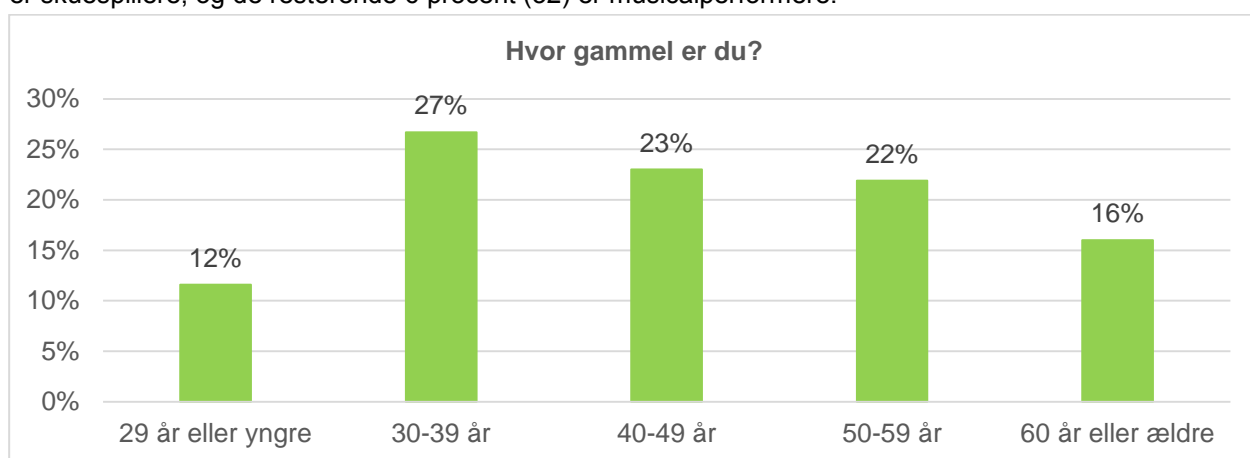
525 medlemmer har svaret på undersøgelsen. Surveyen er udsendt den 2. oktober 2014, og respondenterne har kunnet besvare spørgeskemaet til og med den 16. oktober 2014. Undersøgelsen fokuserer på arbejdsskader og -ulykker, som respondenterne har været udsat for inden for de seneste fem år.

Undersøgelsen er sendt til i alt 1810 medlemmer, hvilket giver en svarprocent på 29.

Respondenterne

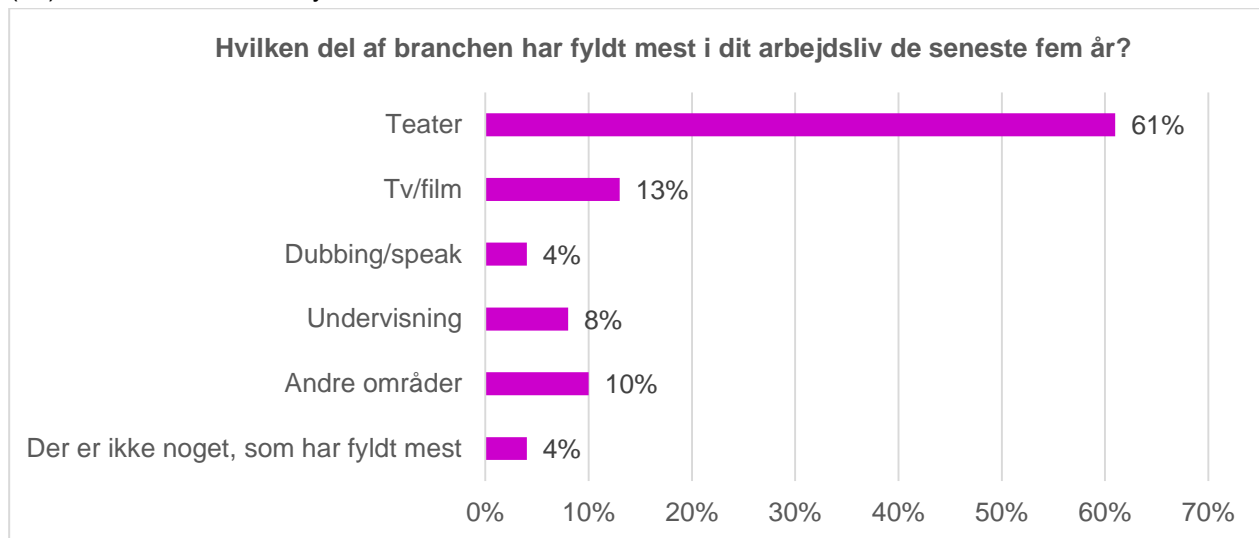
55 procent (288) af respondenterne er kvinder, og 45 procent (237) af respondenterne er mænd. Flest af respondenterne er mellem 30-39 år, og flest er skuespillere.

9 procent (48) af respondenter er sangere, 7 procent (38) er dansere eller koreografer, 78 procent (404) er skuespillere, og de resterende 6 procent (32) er musicalperformere.



Skuespillerne er blevet spurgt, hvilken del af branchen, der har fyldt mest i deres arbejdsliv de seneste fem år. Her har flest svaret teater.

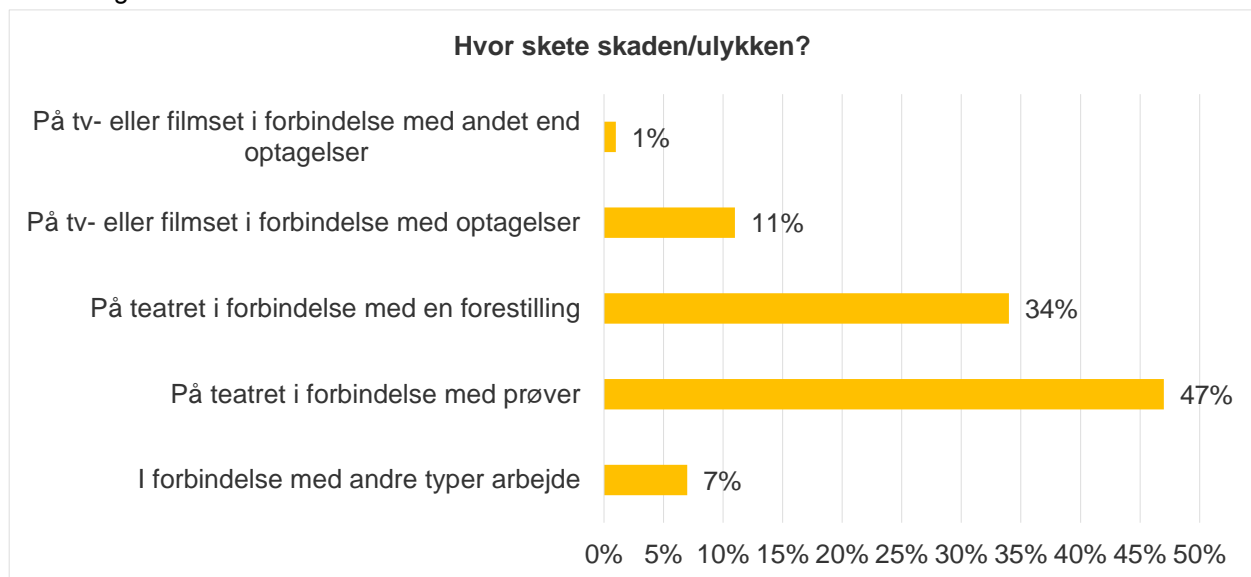
Her svarer 61 procent (246), at *teater* har fyldt med i deres arbejdsliv i de seneste fem år, og 13 procent (51) svarer, at *tv/film* har fyldt mest.



Arbejdsskader og -ulykker

27 procent (141) af respondenterne svarer, at de er kommet til skade på deres arbejde inden for de seneste fem år.

Skaderne og ulykkerne har primært fundet sted på teatret i forbindelse med enten prøver eller forestillinger.



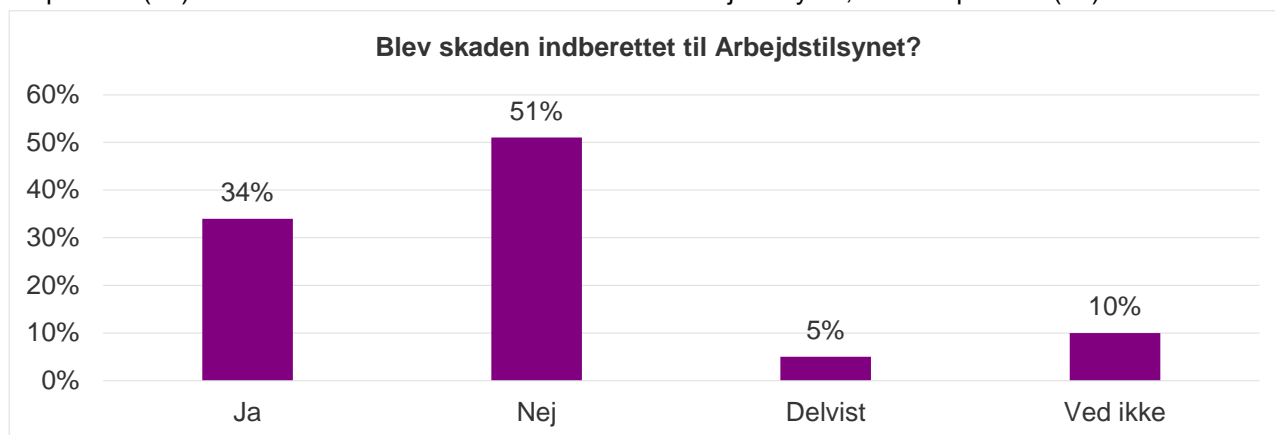
128 af de respondenter, der er kommet til skade, har kort forklaret deres skade. Friteksterne grupperer sig omkring *fald*, *hjernerystelse*, diverse *rygproblemer* som følge af *tunge løft*, *brækkede* og *forstuede lemmer*, *fibersprængninger*, *forstrækninger* og *skader på sener og led*.

Flere af ulykkerne er sket i forbindelse med *koreograferede scener* som fx *kampscener* og *løft*.

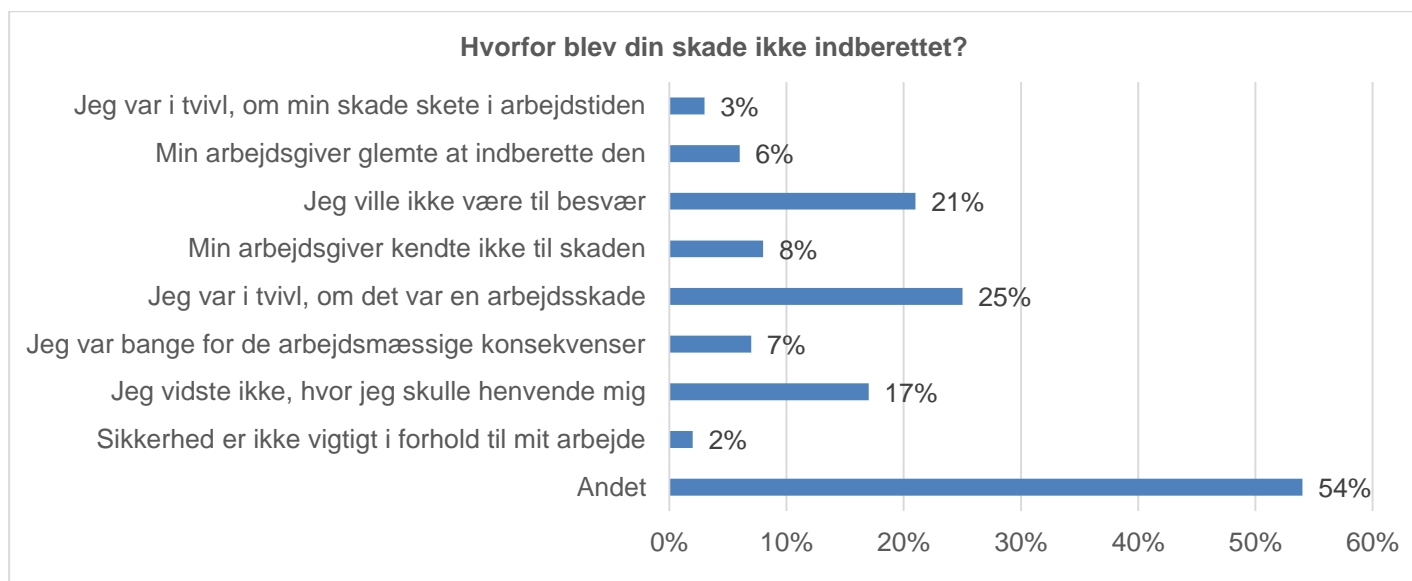
Enkelte har oplevet skader i forbindelse med *arbejde med dyr eller maskiner*.

Indberetning af skader og ulykker

34 procent (47) af de 141 skader er blevet indberettet til Arbejdstilsynet, hvor 51 procent (70) ikke er.

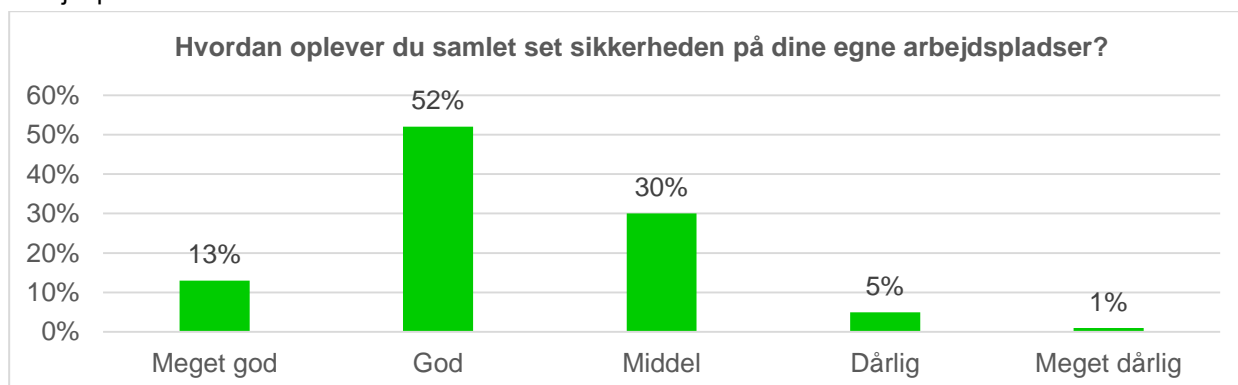


Respondenterne kunne sætte kryds ved flere svarmuligheder, da de blev spurgt, hvorfor deres skade ikke blev indberettet. Flest respondenter svarer, at skaden ikke blev indberettet fordi, de 1) ikke vidste, hvor de skulle *henvende* sig, 2) de ikke ville være til *besvær*, eller 3) de var i *tvivl*, om det var en arbejdsskade. Da respondenter fik mulighed for at svare ved fritekst, svarede flere af respondenterne, 1) at skaden ikke havde været *voldsom* nok til, at de ville indberette den, eller 2) de er i *tvivl*, om deres *arbejdsgiver har indberettet skaden*. En del respondenter svarede også, at skaden skete i forbindelse med *arbejde på skolen* (diverse scenekunstuddannelser).



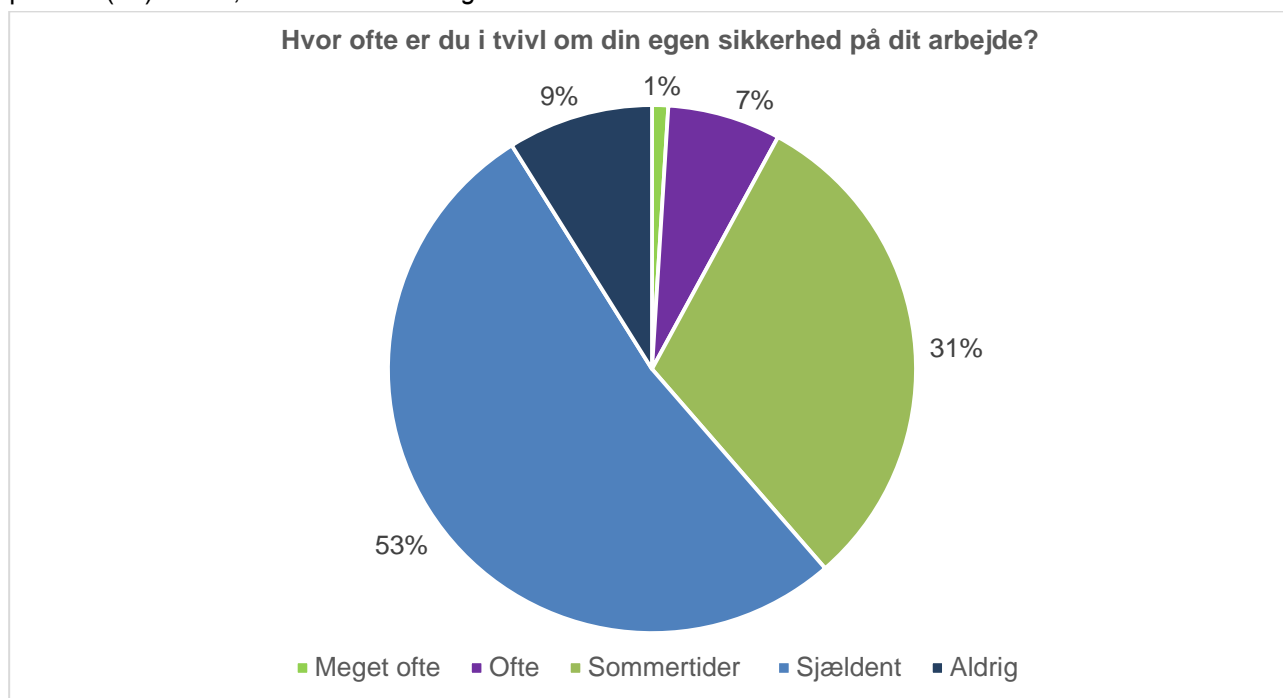
Usikkerhed på arbejdspladsen

Respondenterne vurderer generelt, at sikkerheden er *middel* eller *over middel* på deres egne arbejdspladser.

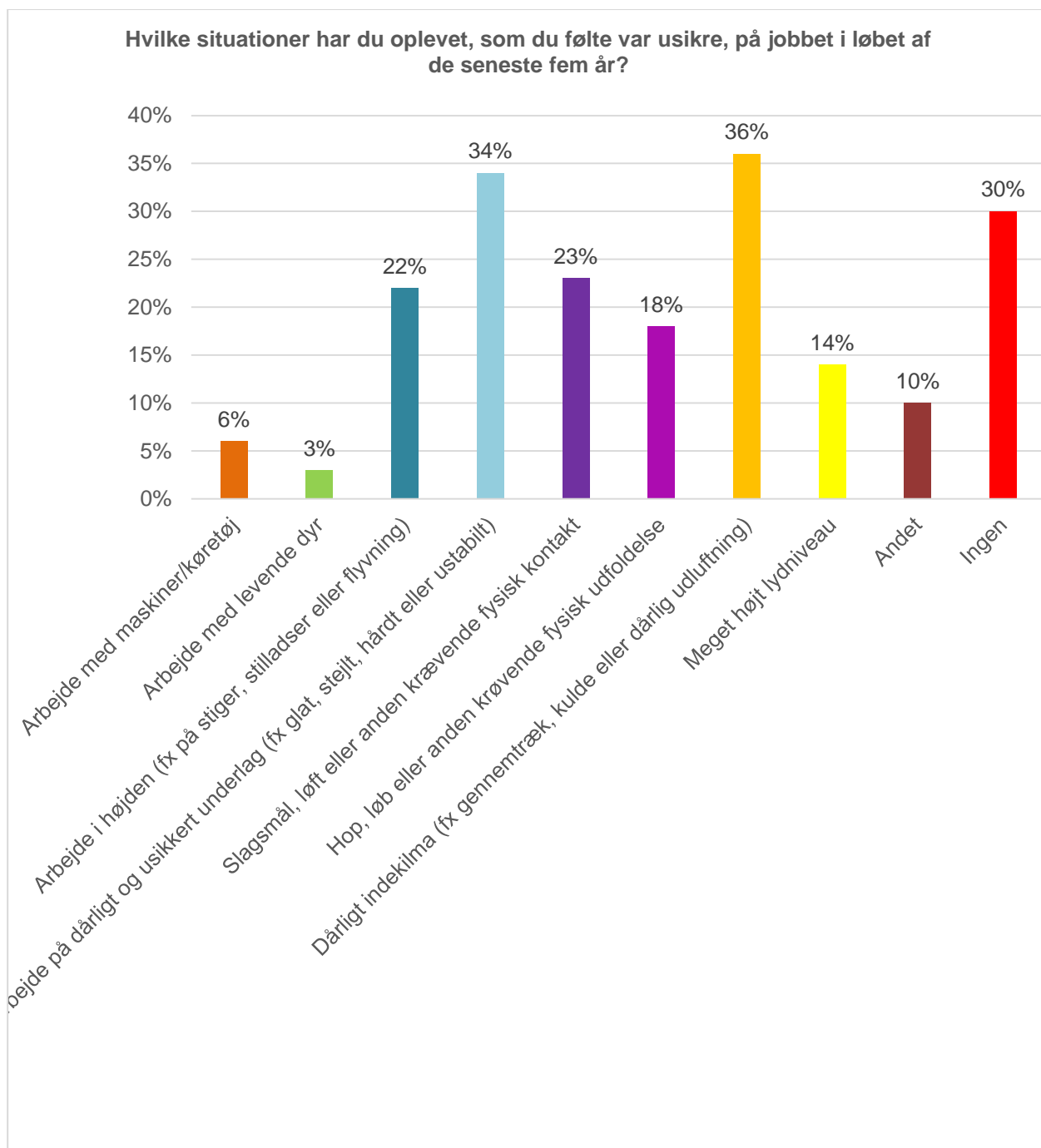


Note 1: Det samlede procenttal er 101 procent på grund af decimaler.

Over halvdelen af respondenterne svarer, at de *sjældent* eller *aldrig* er i tvivl om deres egen sikkerhed på deres arbejde. 31 procent (159) svarer, at de *sommetider* er i tvivl om deres egen sikkerhed, hvor 8 procent (37) svarer, at de *ofte* eller *meget ofte* er i tvivl om deres sikkerhed.

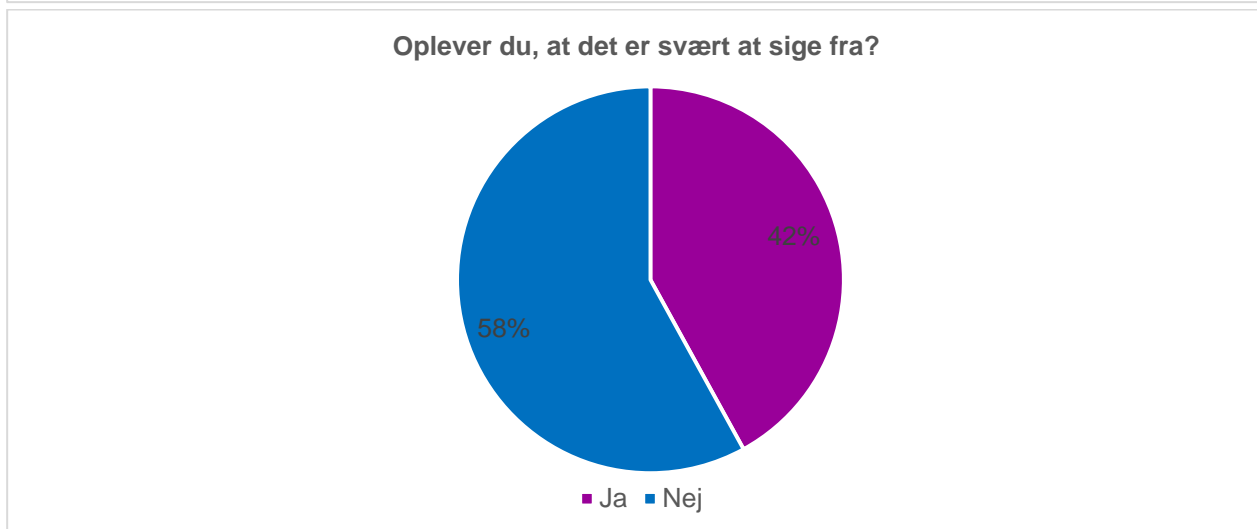
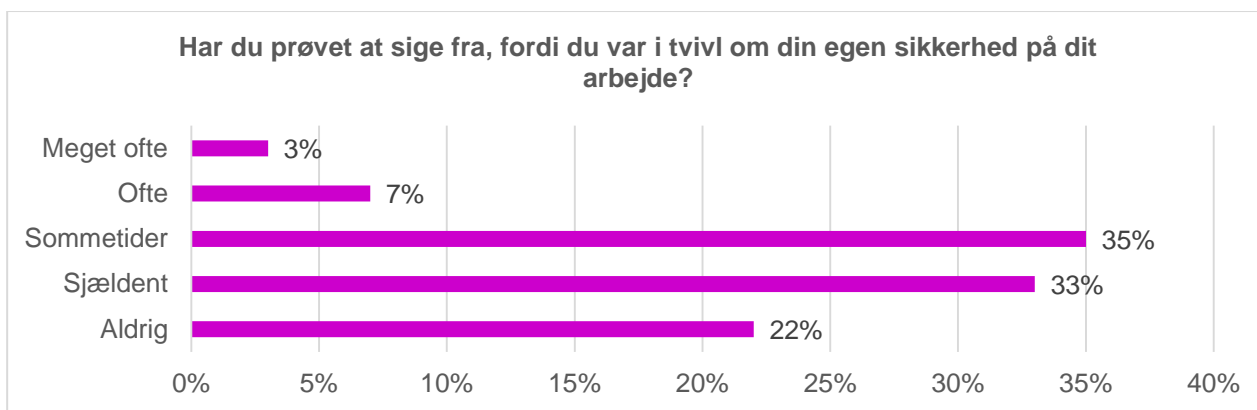


Note 2: Det samlede procenttal er 101 procent på grund af decimaler.



At skulle sige fra på arbejdspladsen

42 procent (210) af respondenterne oplever, at det er svært at sige fra, når de er i tvivl om sikkerheden.

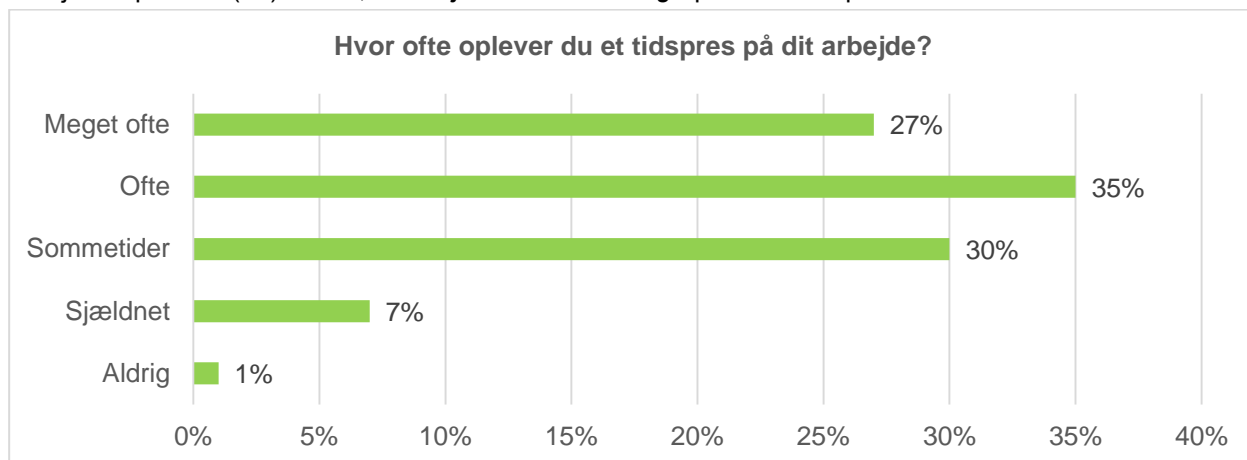


Respondenterne, der oplevede det som svært at sige fra, blev spurgt, hvorfor det er svært. Det er ofte fordi, de ikke vil være *besværlige* eller *stoppe forestillingen/optagelsen/prøverne*, der er årsagen til, at respondenterne finder det svært at sige fra. Mange er også bekymret for de *jobmæssige konsekvenser*. I friteksten svarer medlemmerne også, at de har svært ved at vide, hvad de kan tillade sig at sige. Enkelte medlemmer vil rigtig gerne opfylde det, som forventes af dem, og de ønsker ikke at sige fra. Andre har svært ved at bedømme, hvor "farlig" situationen reelt er.



Tidspres

62 procent (315) af respondenterne svarer, at de *ofte* eller *meget ofte* oplever et tidspres på deres arbejde. 8 procent (39) svarer, at de *sjældent* eller *aldrig* oplever et tidspres.

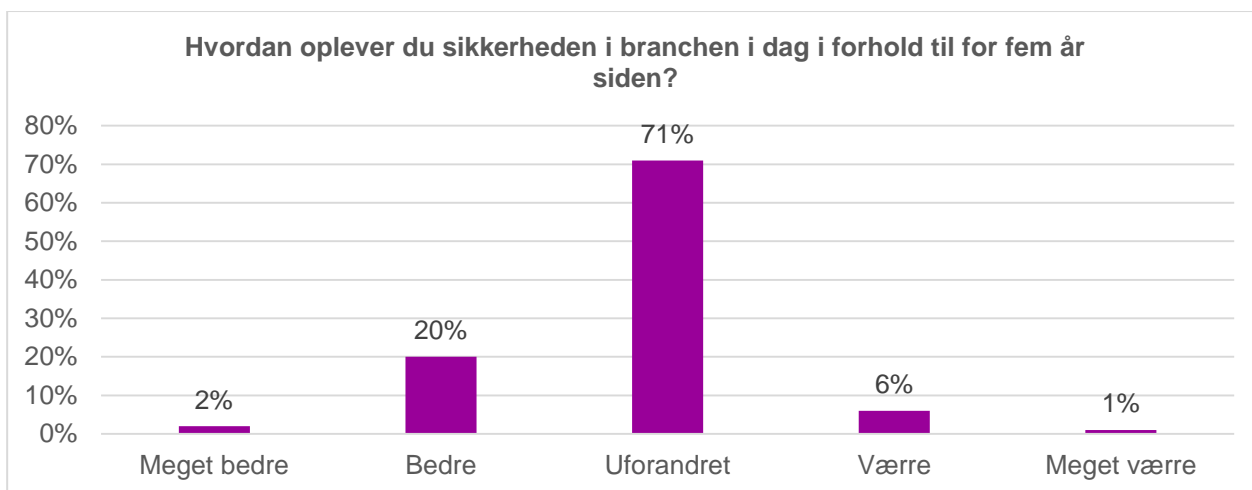


Synlig sikkerhed på arbejdspladserne

66 procent (328) af respondenterne synes ikke, at der er en synlig sikkerhedsorganisation på deres arbejdspladser.

71 procent (351) mener, at sikkerheden i branchen i dag er uforandret sammenlignet med for fem år.





De respondenter, der har svaret, at sikkerheden er blevet *værre* eller *meget værre* i forhold til for fem år siden, nævner ofte små budgetter og tid som årsagen. Der er færre penge til at lave en produktion, og det giver ofte et tidspres.

Den generelle sikkerhed

Til sidst er respondenterne blevet spurgt, hvordan de vurderer, at sikkerheden er på en række af branchens arbejdspladser. Der skal bemærkes, at kun 487 respondenter har besvaret dette spørgsmål. Der er dermed sket et fald i antallet af respondenter fra de oprindelige 525.

