


Mobilsurvey fra DSF #MeToo - Ét år efter


2254

SMS sendt

773

Påbegyndte besvarelser

 Fuldført: 348

 Ikke fuldført: 425






45%

Fuldførelse



1 Er du

Svar	Bar	Antal	Procent
Mand		175	48%
Kvinde		190	52%

2 Hvad er dit primære fag?

Svar	Bar	Antal	Procent
Skuespiller		306	83%
Musicalperformer		19	5%
Operasanger		28	8%
Danser		10	3%
Koreograf		5	1%




3**Har du selv oplevet seksuel chikane, magtmisbrug eller anden krænkende adfærd?**

Svar	Bar	Antal	Procent
Ja		148	40%
Nej		220	60%

Kvinder:	antal	procent
Ja	84	49,12%
Nej	87	50,88%

Mænd:	antal	procent
Ja	121	29,24%
Nej	50	70,76%

4**Fra hvem?**

Svar	Bar	Antal	Procent
Kolleger		31	23%
Arbejdsgiver		29	22%
Anden overordnet (f.eks. instruktør eller producent)		72	55%

Kvinder:	antal	procent
Kolleger	19	25%
Arbejdsgivere	16	21%
Anden overordnet	41	54%

Mænd:	antal	procent
Kolleger	11	23,40%
Arbejdsgivere	11	23,40%
Anden overordnet	25	53,19%

5

Har du været vidne til, at andre blev udsat for seksuel chikane, magtmisbrug eller anden krænkende adfærd?




Svar	Bar	Antal	Procent
Ja		127	36%
Nej		224	64%

Kvinder:	antal	procent
ja	61	37,42%
nej	102	62,58%

Mænd:	antal	procent
ja	51	30,54%
nej	116	69,46%

6

Fra hvem






Svar	Bar	Antal	Procent
Kolleger		26	23%
Arbejdsgiver		27	24%
Anden overordnet (f.eks. instruktør eller producent)		58	52%

Kvinder:	antal	procent
Kolleger	14	23,73%
Arbejdsgiver	12	20,34%
Anden overordnet	33	55,93%

Mænd:	antal	procent
Kolleger	13	27,08%
Arbejdsgiver	12	25%
Anden overordnet	23	47,92%

7






Er det helt overordnet din opfattelse, at branchen har et problem med seksuel chikane, magtmisbrug eller anden krænkende adfærd på arbejdspladserne?

Svar	Bar	Antal	Procent
I høj grad		24	7%
I nogen grad		120	36%
I mindre grad		127	38%
Slet ikke		31	9%
Ved ikke		32	10%






Kvinder:	antal	procent
I høj grad	16	10%
I nogen grad	68	42,77%
I mindre grad	47	29,56%
Slet ikke	14	8,81%
Ved ikke	14	8,81%

Mænd:	antal	procent
I høj grad	6	3,53%
I nogen grad	50	29,40%
I mindre grad	79	46,47%
Slet ikke	17	10%
Ved ikke	18	10,59%






8 *Er det din opfattelse, at kulturen på vores arbejdspladser har forandret sig i løbet af det seneste år?*

Svar	Bar	Antal	Procent
I høj grad		35	11%
I nogen grad		132	40%
I mindre grad		63	19%
Slet ikke		18	5%
Ved ikke		85	26%

9 *Er det din oplevelse, at der tales mere åbent om seksuel chikane, magtmisbrug eller anden krænkende adfærd på arbejdspladserne?*

Svar	Bar	Antal	Procent
I høj grad		101	31%
I nogen grad		148	45%
I mindre grad		28	8%
Slet ikke		9	3%
Ved ikke		45	14%

10 *Er det din opfattelse, at debatten om #MeToo har forbedret kulturen på vores arbejdspladser?*

Svar	Bar	Antal	Procent
I høj grad		42	13%
I nogen grad		128	38%
I mindre grad		57	17%
Slet ikke		23	7%
Ved ikke		84	25%

