

Mobilsurvey fra DSF #MeToo - Ét år efter

115

SMS sendt

88

Påbegyndte besvarelser

Fuldført: 30

Ikke fuldført: 58






34%

Fuldførelse

1 Er du

Svar	Bar	Antal	Procent
Mand		14	48%
Kvinde		15	52%

2 Hvad er du ved at uddanne dig til?

Svar	Bar	Antal	Procent
Skuespiller		24	86%
Musicalperformer		2	7%
Operasanger		1	4%
Danser		1	4%
Koreograf		0	0%

3 Har du selv oplevet seksuel chikane, magtmisbrug eller anden krænkende adfærd?

Svar	Bar	Antal	Procent
Ja		12	41%
Nej		17	59%

Mænd:

Ja: 28,57%

Nej: 71,43%





Kvinder:

kvinder:

ja: 53,33%

nej: 46,67%

4 *Fra hvem?*

Svar	Bar	Antal	Procent
Medstuderende		1	10%
Lærere		6	60%
Rektor		1	10%
Arbejdsgiver		2	20%

Mænd:

Medstuderende: 25%

Lærere: 50%

Rektor: 25%

Arbejdsgivere: 0%

Kvinder:

Medstuderende: 0%

Lærere: 66,67%

Rektor: 0 %

Arbejdsgivere: 33,33%

5 *Har du været vidne til, at andre blev udsat for seksuel chikane, magtmisbrug eller anden krænkende adfærd?*

Svar	Bar	Antal	Procent
Ja		10	37%
Nej		17	63%

Mænd:

Ja: 21,43%





Nej: 78,57%

Kvinder:

ja: 53,85%

nej: 46,15%

6 Fra hvem?

Svar	Bar	Antal	Procent
Medstuderende		3	38%
Lærere		5	63%
Rektor		0	0%
Arbejdsgiver		0	0%

Mænd:

Medstuderende: 0%

Lærere: 100%

Rektor: 0%

Arbejdsgivere: 0%

Kvinder:






medstuderende: 42,86%

Lærere: 57,14%

Rektor: 0%

Arbejdsgivere: 0%

7 Er det helt overordnet din opfattelse, at branchen har et problem med seksuel chikane, magtmisbrug eller anden krænkende adfærd på arbejdspladserne?

Svar	Bar	Antal	Procent
I høj grad		3	12%
I nogen grad		8	31%
I mindre grad		11	42%
Slet ikke		1	4%
Ved ikke		3	12%

Mænd:

I høj grad: 0%

I nogen grad: 23,08%

I mindre grad: 46,15%

Slet ikke: 7,69%

Ved ikke: 23,08%

Kvinder:

i høj grad: 23,08%

i nogen grad: 38,46%

i mindre grad: 38,46%

slet ikke: 0%

Ved ikke: 0%

8 *Er det din opfattelse, at kulturen på vores arbejdspladser har forandret sig i løbet af det seneste år?*

Svar	Bar	Antal	Procent
I høj grad		7	28%
I nogen grad		9	36%
I mindre grad		3	12%
Slet ikke		0	0%
Ved ikke		6	24%

9 *Er det din oplevelse, at der tales mere åbent om seksuel chikane, magtmisbrug eller anden krænkende adfærd på arbejdspladserne?*

Svar	Bar	Antal	Procent
I høj grad		12	48%
I nogen grad		10	40%
I mindre grad		1	4%
Slet ikke		0	0%
Ved ikke		2	8%

10 *Er det din opfattelse, at debatten om #MeToo har forbedret kulturen på vores arbejdspladser?*

Svar	Bar	Antal	Procent
I høj grad		5	20%
I nogen grad		10	40%
I mindre grad		6	24%
Slet ikke		0	0%
Ved ikke		4	16%